

ZEISS ARTEVO 800

Vea más con el primer microscopio digital.



Seeing beyond

**Cambie
a la era
digital**



ZEISS ARTEVO 800



Seeing beyond

Una nueva era en el campo de la visualización oftalmológica caracterizada por una mayor precisión en la cirugía.

Vea más gracias a la combinación de la óptica de ZEISS y las amplias posibilidades que ofrece la captura de imágenes digitales.

Innove en su cirugía con ARTEVO® 800 de ZEISS:

▶ DigitalOptics®

▶ AdVision®

▶ Cloud Connectivity



ZEISS ARTEVO 800

DigitalOptics



Seeing beyond

DigitalOptics **integrada.**

Aproveche la tecnología digital para conseguir mayor precisión durante la cirugía. ZEISS ARTEVO 800 con DigitalOptics permite ver todavía más y con la mayor comodidad.

▶ **Extraordinaria resolución y colores naturales**

▶ Excelente profundidad de campo

▶ Intensidad de la luz drásticamente reducida



Extraordinaria resolución y colores naturales

Disfrute de colores naturales cuando observe el campo quirúrgico. Con ayuda de dos cámaras 4K de tres chips, el sistema óptico se ha optimizado para producir imágenes notablemente nítidas.



ZEISS ARTEVO 800

DigitalOptics



Seeing beyond

DigitalOptics **integrada.**

Aproveche la tecnología digital para conseguir mayor precisión durante la cirugía. ZEISS ARTEVO 800 con DigitalOptics permite ver todavía más y con la mayor comodidad.

- ▶ Extraordinaria resolución y colores naturales
- ▶ **Excelente profundidad de campo**
- ▶ Intensidad de la luz drásticamente reducida



Excelente profundidad de campo

Disfrute de una profundidad de campo nunca vista hasta ahora en el quirófano. La tecnología digital permite ver más estructuras del ojo enfocadas al mismo tiempo.



ZEISS ARTEVO 800

DigitalOptics

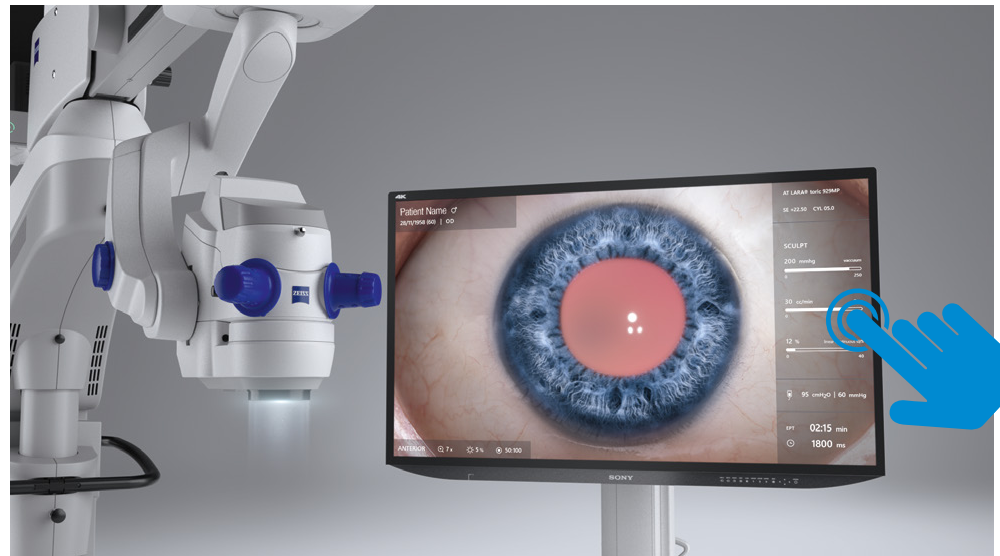


Seeing beyond

DigitalOptics **integrada.**

Aproveche la tecnología digital para conseguir mayor precisión durante la cirugía. ZEISS ARTEVO 800 con DigitalOptics permite ver todavía más y con la mayor comodidad.

- ▶ Extraordinaria resolución y colores naturales
- ▶ Excelente profundidad de campo
- ▶ **Intensidad de la luz drásticamente reducida**



Intensidad de la luz drásticamente reducida

Proporcione a los pacientes mayor confort durante la cirugía. Puede operar con menor intensidad de luz, manteniendo el mismo nivel de brillo en el ojo del paciente.



ZEISS ARTEVO 800

AdVision



Seeing beyond

Datos siempre disponibles.

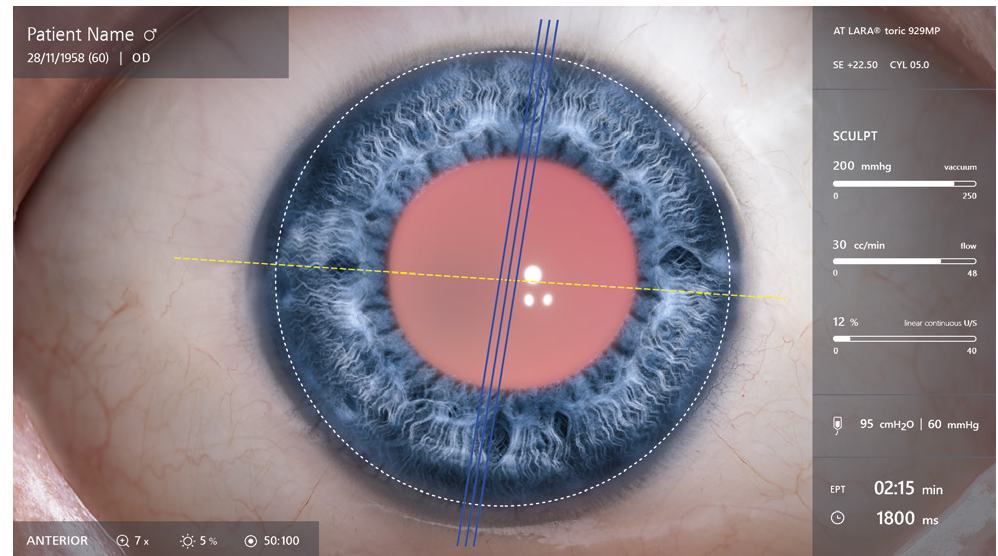
Con ZEISS ARTEVO 800, tome decisiones al instante basadas en datos en tiempo real. AdVision coloca los datos esenciales donde se necesitan: a la vista del cirujano y sin bloquear el campo quirúrgico para no perder detalle.

▶ Cirugía de cataratas con funciones de asistencia

▶ Cirugía de córnea con OCT intraoperatoria incorporada

▶ Cirugía de retina con OCT intraoperatoria incorporada

▶ Cirugía de glaucoma con OCT intraoperatoria incorporada



Cirugía de cataratas con funciones de asistencia



ZEISS ARTEVO 800

AdVision

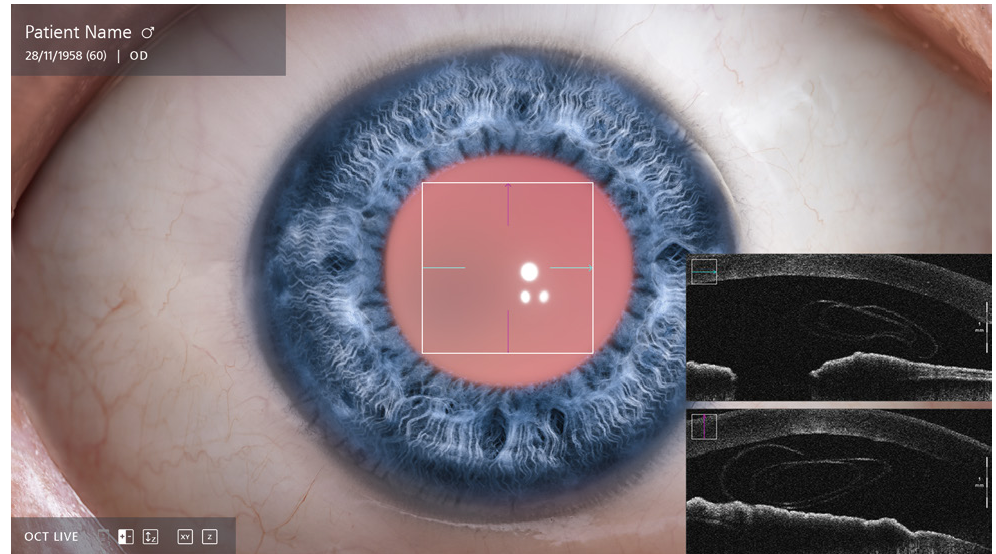


Seeing beyond

Datos siempre disponibles.

Con ZEISS ARTEVO 800, tome decisiones al instante basadas en datos en tiempo real. AdVision coloca los datos esenciales donde se necesitan: a la vista del cirujano y sin bloquear el campo quirúrgico para no perder detalle.

- ▶ Cirugía de cataratas con funciones de asistencia
- ▶ **Cirugía de córnea con OCT intraoperatoria incorporada**
- ▶ Cirugía de retina con OCT intraoperatoria incorporada
- ▶ Cirugía de glaucoma con OCT intraoperatoria incorporada



Cirugía de córnea con OCT intraoperatoria incorporada



ZEISS ARTEVO 800

AdVision

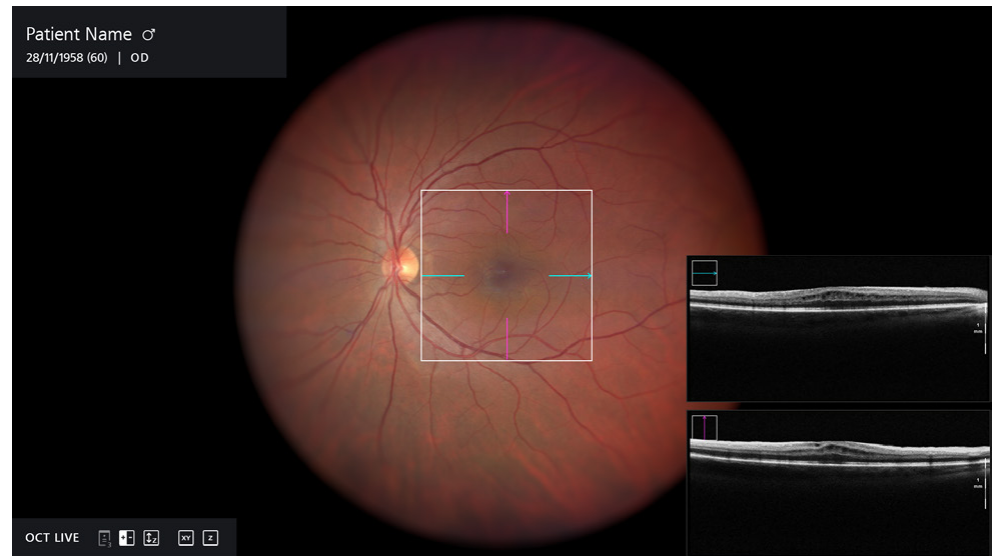


Seeing beyond

Datos siempre disponibles.

Con ZEISS ARTEVO 800, tome decisiones al instante basadas en datos en tiempo real. AdVision coloca los datos esenciales donde se necesitan: a la vista del cirujano y sin bloquear el campo quirúrgico para no perder detalle.

- ▶ Cirugía de cataratas con funciones de asistencia
- ▶ Cirugía de córnea con OCT intraoperatoria incorporada
- ▶ **Cirugía de retina con OCT intraoperatoria incorporada**
- ▶ Cirugía de glaucoma con OCT intraoperatoria incorporada



Cirugía de retina con OCT intraoperatoria incorporada



ZEISS ARTEVO 800

AdVision

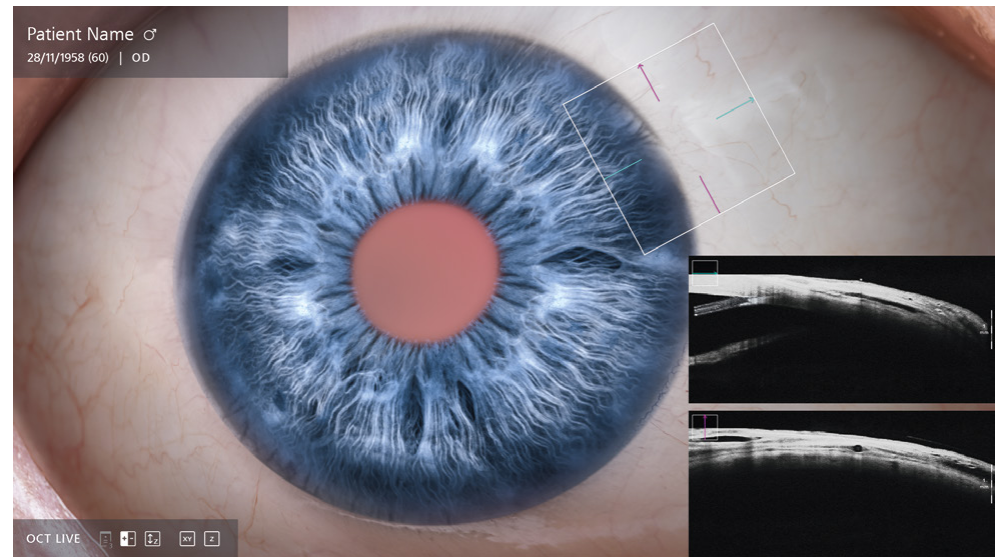


Seeing beyond

Datos siempre disponibles.

Con ZEISS ARTEVO 800, tome decisiones al instante basadas en datos en tiempo real. AdVision coloca los datos esenciales donde se necesitan: a la vista del cirujano y sin bloquear el campo quirúrgico para no perder detalle.

- ▶ Cirugía de cataratas con funciones de asistencia
- ▶ Cirugía de córnea con OCT intraoperatoria incorporada
- ▶ Cirugía de retina con OCT intraoperatoria incorporada
- ▶ **Cirugía de glaucoma con OCT intraoperatoria incorporada**



Cirugía de glaucoma con OCT intraoperatoria incorporada



ZEISS ARTEVO 800

Cloud Connectivity




Seeing beyond

Acceda a los datos en cualquier momento y desde cualquier lugar.

ZEISS ARTEVO 800 se integra en ZEISS Cataract Suite con la aplicación ZEISS EQ Mobile.

Disfrute de la transferencia inalámbrica de sus datos e imágenes cuando lo desee, con solo hacer un clic.

Ahora, todo el flujo de trabajo de cataratas está perfectamente conectado con la nube, desde la consulta hasta la cirugía y viceversa.



ZEISS ARTEVO 800

Sin compromiso



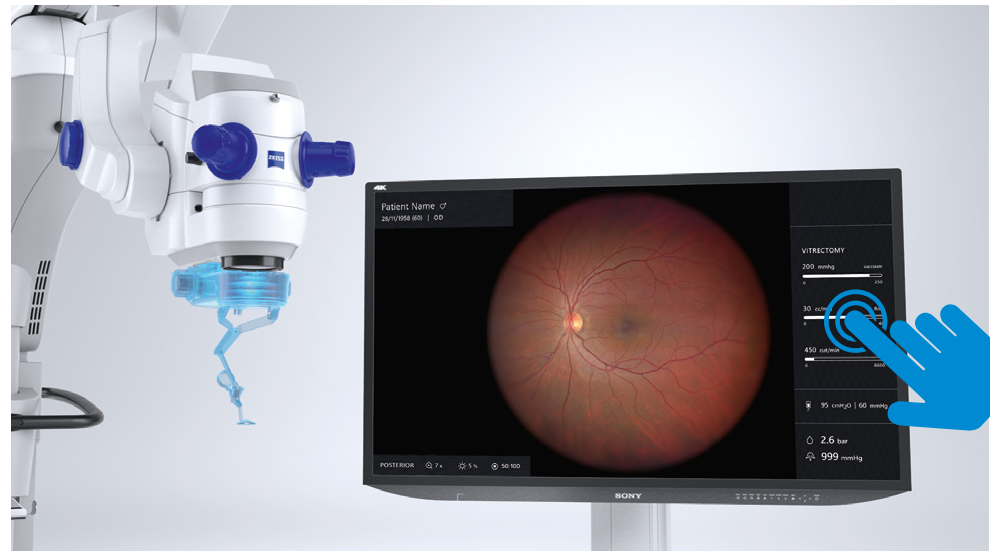
Seeing beyond

Libertad de elección: ajuste la configuración a su flujo de trabajo.

La visualización en modo digital e híbrido se ajusta automáticamente a sus pasos quirúrgicos y sigue su flujo de trabajo con AutoAdjust™.

▶ AutoAdjust

▶ Modo híbrido



AutoAdjust

No pierda el enfoque en cada paso. AutoAdjust se anticipa a su flujo de trabajo y ajusta automáticamente la configuración en caso necesario. Puede reducir las interacciones con el sistema al tiempo que aumenta la eficiencia del flujo de trabajo.



ZEISS ARTEVO 800

Sin compromiso



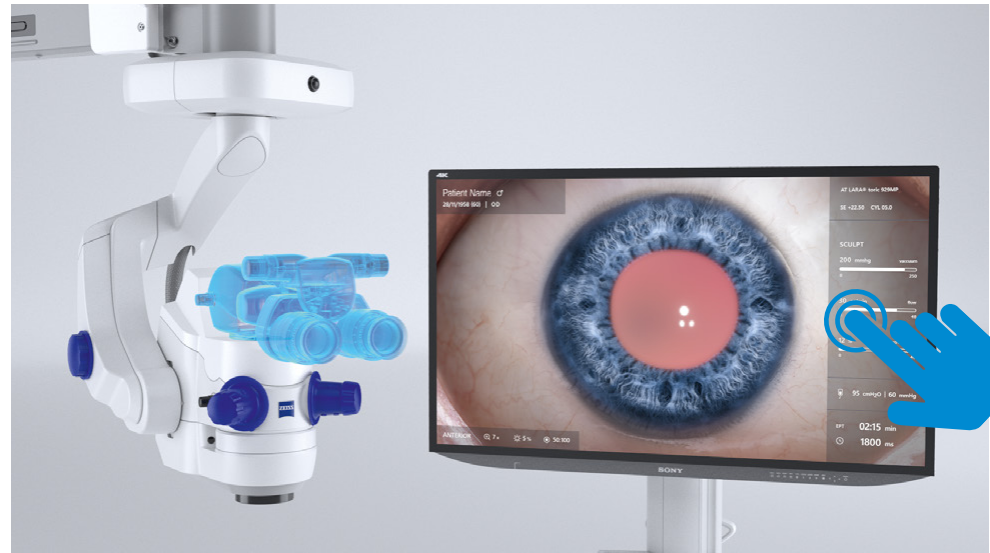
Seeing beyond

Libertad de elección: ajuste la configuración a su flujo de trabajo.

La visualización en modo digital e híbrido se ajusta automáticamente a sus pasos quirúrgicos y sigue su flujo de trabajo con AutoAdjust™.

▶ AutoAdjust

▶ Modo híbrido



Modo híbrido

Con ZEISS ARTEVO 800 en modo híbrido, puede ver a través de los oculares o bien ver una imagen 3D en la pantalla. Independientemente del método que elija, el equipo del quirófano seguirá viéndolo todo en el monitor de 55". Con mayor flexibilidad, obtendrá mejores resultados.



es-INT_32_150_0148I

No todos los productos, servicios y ofertas han sido aprobados para el uso o se encuentran disponibles para su venta.

© Carl Zeiss Meditec, AG. 2021 Todos los derechos reservados.

