


ZEISS Cataract Workflow

Eficiencia sin
compromisos

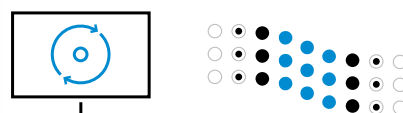


ZEISS cumple su deseo de mejorar la eficiencia y los resultados clínicos de los procedimientos de cataratas. Gracias a la conexión de dispositivos, datos y aplicaciones, el portfolio de ZEISS se integra a la perfección en el flujo entre la oficina y el quirófano.




Examen y Consulta

Obtener información más detallada e implicar a los pacientes desde el principio



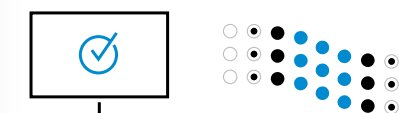
Planificación

Simplificar la planificación preoperatoria



Tratamiento

Mejorar la eficacia quirúrgica




Revisión

Facilitar el aprendizaje para casos futuros

ZEISS Cataract Workflow


Eficiencia sin
compromisos



Examen y Consulta

Obtener informa-
ción más detallada
e implicar a los
pacientes desde
el principio

La precisión de las
mediciones y la visua-
lización respaldan la
toma de decisiones
médicas, mientras que
las herramientas infor-
mativas ayudan a definir
las expectativas de los
pacientes al empezar el
proceso.



ZEISS EYEGUIDE

La aplicación móvil para pacientes que ayuda a los profesionales sanitarios a aumentar la satisfacción de los pacientes con poco esfuerzo.




ZEISS IOLMaster 700

Biómetro SWEPT Source OCT con Central Topography. Proporciona información sobre la forma corneal central desde el principio.




ZEISS CIRRUS 6000

La última generación de OCT de ZEISS permite la captura de imágenes a alta velocidad con calidad HD y un campo de visión más amplio.



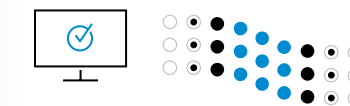
Planificación

Simplificar la
planificación
preoperatoria



Tratamiento

Mejorar la eficacia
quirúrgica



Revisión

Facilitar el
aprendizaje para
casos futuros


ZEISS Cataract Workflow

Eficiencia sin
compromisos




es-INT_32_025_0060IV

No todos los productos, servicios u ofertas citados en esta presentación han sido aprobados o están disponibles en todos los mercados, y sus etiquetados e instrucciones pueden variar de un país a otro.



Examen y Consulta

Obtener informa-
ción más detallada
e implicar a los
pacientes desde
el principio



Planificación

Simplificar la
planificación
preoperatoria

En las consultas muy
ajetreadas, las solu-
ciones integradas le
ayudan a ahorrar un
valioso tiempo en la
planificación y los pedi-
dos preoperatorios.




ZEISS EQ Workplace

Software diseñado para ahorrar tiempo en los procesos preoperatorios, prevenir errores graves y acceder a los datos desde cualquier lugar.



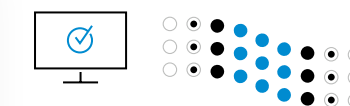
ZEISS Digital Ordering Platform

Adquiera productos quirúrgicos, gestione su inventario de LIO, facture y sustituya las LIO y realice el seguimiento de los envíos de forma rápida, fácil y cómoda.



Tratamiento

Mejorar la eficacia
quirúrgica



Revisión

Facilitar el
aprendizaje para
casos futuros


ZEISS Cataract Workflow

Eficiencia sin
compromisos



es-INT_32_025_0060IV

No todos los productos, servicios u ofertas citados en esta presentación han sido aprobados o están disponibles en todos los mercados, y sus etiquetados e instrucciones pueden variar de un país a otro.



Examen y Consulta

Obtener informa-
ción más detallada
e implicar a los
pacientes desde
el principio



Planificación

Simplificar la
planificación
preoperatoria



Tratamiento

Mejorar la eficacia
quirúrgica

Para optimizar el flujo
de trabajo quirúrgico
necesita equipos y
consumibles intuitivos
que ofrezcan resultados
fiables, incluso cuando
la rutina se convierte en
un reto.



ZEISS OPMI LUMERA

Microscopios quirúrgicos de ZEISS para una óptica
y una iluminación excelentes.



ZEISS QUATERA 700

La nueva experiencia de facoemulsificación de la
mano de la QUATTRO Pump patentada de ZEISS,
que mantiene la estabilidad de la cámara indepen-
dientemente de la PIO y del flujo.



ZEISS OPTIKIT

Paquetes quirúrgicos personalizables que incluyen
accesorios de facoemulsificación de ZEISS para
completar un único procedimiento de cataratas.




ZEISS CT LUCIA

LIO hidrofóbicas monofocales en C-loop disponi-
bles en diferentes diseños de óptica y aptas para
un amplio espectro de pacientes.



OVD de ZEISS

Dispositivos viscoquirúrgicos oftalmológicos (OVD)
de vanguardia en cada paso del procedimiento
oftálmico.




Revisión

Facilitar el
aprendizaje para
casos futuros


ZEISS Cataract Workflow

Eficiencia sin
compromisos




Examen y Consulta

Obtener informa-
ción más detallada
e implicar a los
pacientes desde
el principio



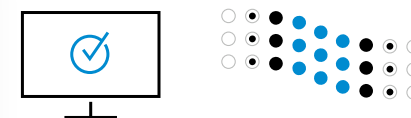
Planificación

Simplificar la
planificación
preoperatoria



Tratamiento

Mejorar la eficacia
quirúrgica



Revisión

Facilitar el
aprendizaje para
casos futuros

Utilice los datos para
aplicarlos en casos
futuros.



ZEISS SL 800 y ZEISS SL Imaging Solution
Permite la captura cómoda de imágenes y vídeos
de alta calidad para la documentación, la educa-
ción de los pacientes o la publicación.



ZEISS Surgery Optimizer
Software que permite a los cirujanos optimizar su
técnica quirúrgica y proporciona una biblioteca de
casos.

ZEISS Cataract Workflow

Eficiencia sin
compromisos



Examen y Consulta

Obtener información más
detallada e implicar a los
pacientes desde el principio



ZEISS EYEGUIDE



ZEISS IOLMaster 700



ZEISS CIRRUS 6000



Planificación


Simplificar la planificación
preoperatoria



ZEISS EQ Workplace



ZEISS Digital Ordering Platform



Tratamiento

Mejorar la eficacia quirúrgica



ZEISS OPMI LUMERA



ZEISS QUATERA 700



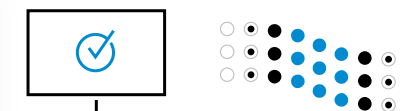
ZEISS OPTIKIT



ZEISS CT LUCIA



OVD de ZEISS



Revisión

Facilitar el aprendizaje para
casos futuros



ZEISS SL 800 y
ZEISS SL Imaging Solution



ZEISS Surgery Optimizer

ZEISS Cataract Workflow

Eficiencia sin
compromisos



Examen y Consulta

Obtener información más
detallada e implicar a los
pacientes desde el principio



ZEISS EYEGUIDE

La aplicación móvil para pacientes que ayuda a los profesionales sanitarios a aumentar la satisfacción de los pacientes con poco esfuerzo.



ZEISS IOLMaster 700

Biómetro SWEPT Source OCT con Central Topography. Proporciona información sobre la forma corneal central desde el principio.



ZEISS CIRRUS 6000

La última generación de OCT de ZEISS permite la captura de imágenes a alta velocidad con calidad HD y un campo de visión más amplio.



Planificación

Simplificar la planificación
preoperatoria




ZEISS EQ Workplace

Software diseñado para ahorrar tiempo en los procesos preoperatorios, prevenir errores graves y acceder a los datos desde cualquier lugar.



ZEISS Digital Ordering Platform

Adquiera productos quirúrgicos, gestione su inventario de LIO, facture y sustituya las LIO y realice el seguimiento de los envíos de forma rápida, fácil y cómoda.



Tratamiento

Mejorar la eficacia quirúrgica



ZEISS OPMI LUMERA

Microscopios quirúrgicos de ZEISS para una óptica y una iluminación excelentes.



ZEISS QUATERA 700

La nueva experiencia de facoemulsificación de la mano de la QUATTRO Pump patentada de ZEISS, que mantiene la estabilidad de la cámara independientemente de la PIO y del flujo.



ZEISS OPTIKIT

Paquetes quirúrgicos personalizables que incluyen accesorios de facoemulsificación de ZEISS para completar un único procedimiento de cataratas.



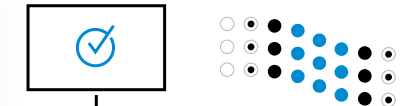
ZEISS CT LUCIA

LIO hidrofóbicas monofocales en C-loop disponibles en diferentes diseños de óptica y aptas para un amplio espectro de pacientes.



OVD de ZEISS

Dispositivos viscoquirúrgicos oftalmológicos (OVD) de vanguardia en cada paso del procedimiento oftálmico.



Revisión

Facilitar el aprendizaje para
casos futuros



ZEISS SL 800 y ZEISS SL Imaging Solution

Permite la captura cómoda de imágenes y vídeos de alta calidad para la documentación, la educación de los pacientes o la publicación.



ZEISS Surgery Optimizer

Software que permite a los cirujanos optimizar su técnica quirúrgica y proporciona una biblioteca de casos.



Seeing beyond