



ZEISS Corneal Refractive Workflow

Transformar
la conectividad
en éxito

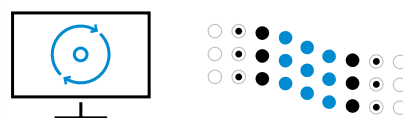


ZEISS le ayuda a optimizar el flujo de trabajo de cirugía refractiva con una infraestructura digital conectada, así como a mejorar su eficacia con la opción adecuada para cada paciente.




Examen y consulta

Crear una experiencia completa para el paciente



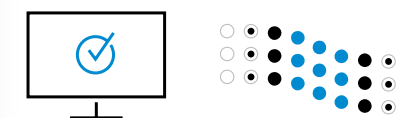
Planificación

Planificar tratamientos personalizados fuera del quirófano



Tratamiento

Ofrecer a cada paciente apto la solución refractiva con láser más adecuada




Revisión

Examinar y verificar los resultados refractivos

ZEISS Corneal Refractive Workflow

Transformar
la conectividad
en éxito



Examen y consulta

Crear una experiencia completa para el paciente

Destaque entre la multitud mejorando las interacciones con los pacientes de su clínica desde el primer contacto hasta el seguimiento.


Materiales para la comunicación con el paciente de ZEISS

Le ayuda a interactuar con el paciente en todas las fases del proceso con el fin de aclararle las opciones de tratamiento y gestionar las expectativas.




Consultoría para el desarrollo de la clínica de ZEISS

Nuestros asesores especializados le ofrecerán una evaluación imparcial de la experiencia del paciente en su clínica y colaborarán con usted para definir mejoras adaptadas a sus necesidades concretas.



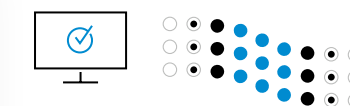
Planificación

Planificar tratamientos personalizados fuera del quirófano



Tratamiento

Ofrecer a cada paciente apto la solución refractiva con láser más adecuada




Revisión

Examinar y verificar los resultados refractivos

ZEISS Corneal Refractive Workflow

Transformar
la conectividad
en éxito




es-INT_34_025_00651

No todos los productos, servicios u ofertas citados en esta presentación han sido aprobados o están disponibles en todos los mercados, y sus etiquetados e instrucciones pueden variar de un país a otro.



Examen y consulta

Crear una experiencia completa para el paciente




Planificación

Planificar tratamientos personalizados fuera del quirófano

El uso de una estación de planificación remota permite un flujo de trabajo eficiente y una planificación cómoda del tratamiento con los diagnósticos disponibles.

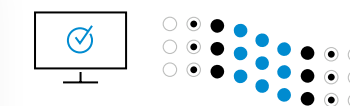
ZEISS Refractive Workplace

El Refractive Workplace de ZEISS con conexión a FORUM® es un software de planificación de tratamientos para nuestros láseres refractivos que ofrece una planificación remota exhaustiva fuera del quirófano con la opción de incorporar datos de diagnóstico integrados.



Tratamiento

Ofrecer a cada paciente apto la solución refractiva con láser más adecuada




Revisión

Examinar y verificar los resultados refractivos

ZEISS Corneal Refractive Workflow

Transformar
la conectividad
en éxito




es-INT_34_025_00651

No todos los productos, servicios u ofertas citados en esta presentación han sido aprobados o están disponibles en todos los mercados, y sus etiquetados e instrucciones pueden variar de un país a otro.



Examen y consulta

Crear una experiencia completa para el paciente



Planificación

Planificar tratamientos personalizados fuera del quirófano



Tratamiento

Ofrecer a cada paciente apto la solución refractiva con láser más adecuada

Optimice el flujo de trabajo de su procedimiento con una solución que abarca una amplia gama de tratamientos refractivos corneales.

ZEISS VISUMAX 800

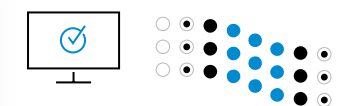
El nuevo láser de femtosegundos puede realizar el corte del lenticulo en menos de 10 segundos* para reducir el tiempo total de succión. Mejore el control gracias a la ciclorsi3n inteligente asistida por ordenador y a la alineaci3n del centrado.

*Datos en archivo, miopía con zona óptica de 6,5 mm



ZEISS MEL 90

La conexi3n digital del ZEISS Refractive Workplace le da la libertad de planificar el tratamiento f3cilmente de manera remota fuera del quir3fano.




Revisi3n

Examinar y verificar los resultados refractivos

ZEISS Corneal Refractive Workflow

Transformar
la conectividad
en éxito



es-INT_34_025_00651

No todos los productos, servicios u ofertas citados en esta presentación han sido aprobados o están disponibles en todos los mercados, y sus etiquetados e instrucciones pueden variar de un país a otro.




Examen y consulta

Crear una experiencia completa para el paciente



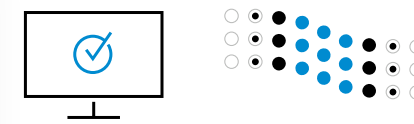
Planificación

Planificar tratamientos personalizados fuera del quirófano



Tratamiento

Ofrecer a cada paciente apto la solución refractiva con láser más adecuada



Revisión

Examinar y verificar los resultados refractivos

Recopile, almacene y analice estadísticamente sus propios datos clínicos de forma estandarizada para crear nomogramas personalizados.


ZEISS VISULYZE

El software VISULYZE® de ZEISS proporciona un resumen claro de sus resultados clínicos y genera nomogramas personalizados para cada usuario con una interfaz sencilla e intuitiva.



ZEISS Corneal Refractive Workflow

Transformar
la conectividad
en éxito



es-INT_34_025_00651

No todos los productos, servicios u ofertas citados en esta presentación han sido aprobados o están disponibles en todos los mercados, y sus etiquetados e instrucciones pueden variar de un país a otro.



Examen y consulta

Crear una experiencia completa para el paciente



Materiales para la comunicación con el paciente de ZEISS



Consultoría para el desarrollo de la clínica de ZEISS




Planificación

Planificar tratamientos personalizados fuera del quirófano



ZEISS Refractive Workplace



Tratamiento


Ofrecer a cada paciente apto la solución refractiva con láser más adecuada



ZEISS VISUMAX 800



ZEISS MEL 90



Revisión


Examinar y verificar los resultados refractivos



ZEISS VISULYZE

ZEISS Corneal Refractive Workflow

Transformar
la conectividad
en éxito



es-INT_34_025_00651

No todos los productos, servicios u ofertas citados en esta presentación han sido aprobados o están disponibles en todos los mercados, y sus etiquetados e instrucciones pueden variar de un país a otro.



Examen y consulta

Crear una experiencia completa para el paciente



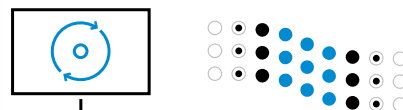
Materiales para la comunicación con el paciente de ZEISS

Le ayuda a interactuar con el paciente en todas las fases del proceso con el fin de aclararle las opciones de tratamiento y gestionar las expectativas.



Consultoría para el desarrollo de la clínica de ZEISS

Nuestros asesores especializados le ofrecerán una evaluación imparcial de la experiencia del paciente en su clínica y colaborarán con usted para definir mejoras adaptadas a sus necesidades concretas.




Planificación

Planificar tratamientos personalizados fuera del quirófano



ZEISS Refractive Workplace

El Refractive Workplace de ZEISS con conexión a FORUM® es un software de planificación de tratamientos para nuestros láseres refractivos que ofrece una planificación remota exhaustiva fuera del quirófano con la opción de incorporar datos de diagnóstico integrados.



Tratamiento

Ofrecer a cada paciente apto la solución refractiva con láser más adecuada



ZEISS VISUMAX 800

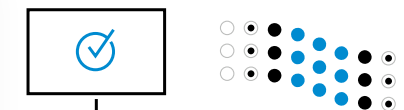
El nuevo láser de femtosegundos puede realizar el corte del lenticulo en menos de 10 segundos* para reducir el tiempo total de succión. Mejore el control gracias a la ciclorsión inteligente asistida por ordenador y a la alineación del centrado.

*Datos en archivo, miopía con zona óptica de 6,5 mm



ZEISS MEL 90

La conexión digital del ZEISS Refractive Workplace le da la libertad de planificar el tratamiento fácilmente de manera remota fuera del quirófano.



Revisión

Examinar y verificar los resultados refractivos



ZEISS VISULYZE

El software VISULYZE® de ZEISS proporciona un resumen claro de sus resultados clínicos y genera nomogramas personalizados para cada usuario con una interfaz sencilla e intuitiva.



Seeing beyond